



GEDIMINO PILIS

1. ROKAS SU TĖČIU LANKĖSI GEDIMIMO PILYJE. GEDIMINO PILĮ PASTATĖ KUNIGAIKŠTIS GEDIMINAS. APTARKITE, IŠ KOKIŲ DALIŲ PASTATYTA PILIS.



2. PASTATYK SAVO PILĮ.



PAIMK:




ŽIRKLES,




KLIJUS.


ĮVAIRIŲ PIEŠIMO PRIEMONIŲ, POPIERIAUS LAPĄ,




PAGAMINK PILĮ.




PIEŠK PILĮ.



IŠKIRPK PILĮ.



PIEŠK LANGUS.



KIRPK.




PIEŠK, SPALVINK PILĮ.



TEPK KLIJUS.



LENK POPIERIŲ.
SUKLIJUOK PILĮ.



PUIKU! STOVI PILIS


VĖLIAVA



1. VASARIO 16-OJI – LIETUVOS LAISVĖS DIENA. PRISIMINKITE, KĄ REIŠKIA LIETUVOS VĖLIAVOS SPALVOS.



2. PASIRUOŠK ŠVĘSTI LIETUVOS LAISVĖS DIENĄ. PASIGAMINK LIETUVOS VĖLIAVĄ. PAIMK:



KLIJUS.

GELTONOS, ŽALIOS IR RAUDONOS SPALVŲ POPIERIAUS,




GAMINK VĖLIAVĄ.



PLĖŠYK POPIERIŲ
GABALĖLIAIS.



TEPK KLIJUS.



KLIJUOK.



PUIKU. TURI LIETUVOS
VĖLIAVĄ!



3. NAUDODAMAS SPALVOTĄ POPIERIŲ IR
KLIJUS, PASIGAMINK LIETUVOS VĖLIAVĄ.





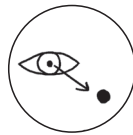


KAZIUKO MUGĖ. VARPELIS

1. VILNIUJE KOVO MĖNESĮ VYKS KAZIUKO MUGĖ. ŽMONĖS MUGĖJE PARDUODA SAVO PAGAMINTUS DAIKTUS. PAPASAKOK, AR ESI BUVĘS MUGĖJE. KĄ TEN VEIKEI?



2. ROKAS KAZIUKO MUGĖJE PIRKO VARPELĮ. NULIPDYK IR PAPUOŠK VARPELĮ. PAMĖGINK JĮ PARDUOTI MOKYKLOS MUGĖJE.



PAIMK:



PLASTILINO AR
MODELINO,




ĮVAIRIŲ PRIEMONIŲ, REIKALINGŲ
NULIPDYTAM VARPELIUI RAIŽYTI
IR PUOŠTI.





LIPDYK VARPELĮ.



PASIRINK SPALVĄ.




MINKYK. LIPDYK SKRITULĮ.



FORMUOK VARPELĮ.



RAIŽYK, BADYK, PUOŠK VARPELĮ.



PUIKU! NULIPDEI VARPELĮ.